



落葉果樹の芽出し肥・玉肥に

# 多木有機液肥

## 3号

6 $\left\langle \begin{matrix} \text{NN} \\ 1.0 \end{matrix} \right\rangle$ -8-4

プロリン・ウラシルの併用効果  
多量に配合されている“XR”  
(酵母エキス)には「良品多収の  
モト」ともいわれるプロリン・  
ウラシルをはじめ玉・色・味と  
もに優れた果実の多収に必要な  
各種の蛋白質、アミノ酸、  
糖類、有機酸等が豊富  
にふくまれています。しかも、こ  
れらの一部は直接に根から吸収  
されて速かに樹  
勢を整え、玉ふ  
とりをよく  
します。



多木肥料

# 春の芽出し肥・玉肥に最高 多木有機液肥3号

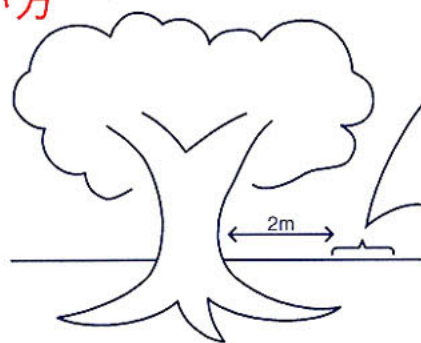
6<sup>(チッソ)</sup><sub>(NN)</sub>—8<sup>(リンサン)</sup>—4<sup>(カリ)</sup> キュービテナー20kg入

## ●施肥時期と施肥量

	時 期	施肥量 kg/10a
芽出し肥	発芽前後	20～30

	種 類	時 期	施肥量 kg/10a
玉	ブ ド ウ	開花後10日と着色初期	各20～30
	ナシ・リンゴ	開花直後と梅雨明け	各30～40
	モモ・スモモ	収穫1ヶ月前	20
肥	カ キ	7/下	40
	キウイフルーツ	開花直後	40
	イチジク	7/下～8/上	40 (分施)

## ●使い方



施肥濃度は何倍でもよく、  
雨の前後の原液施用でよい。  
基準は、施肥量に関係なく500ℓ/10a  
に希釈して施肥する。  
施肥位置は全面散布の必要はなく、  
幹から2m位の場所にスジ状  
に施肥する。

### 取扱い上の注意

- ◆ 眼に入らないようご注意ください。眼に入ったときは、すぐに水でよく洗い流して下さい。
- ◆ 石灰硫黄合剤等のアルカリ性農薬や他の肥料と混用しないで下さい。混合すると有毒有害なガスが発生する恐れがあり、また、沈殿物が生成することがあります。

### 保管方法

- ◆ 50℃以上または0℃以下の所で長く保管しないで下さい。
- ◆ 密閉して幼児の手の届かない涼しい所に保管して下さい。

取扱い店

多木化学株式会社

〒675-01 兵庫県加古川市別府町緑町2番地